

SARL GENETIC & DISTRIBUTION

Cultures Spécialisées

3 Lizenderie – D 812 GOSNÉ

35140 SAINT-AUBIN-DU-CORMIER

Tél : 02 99 66 37 53

Fax : 02 99 66 36 39

genetic-distribution@orange.fr

N° Siret : 39912052600021

N.A.F. : 4622ZZ

N° intracommunautaire : FR 89399120526

www.genetic-distribution.com

2710 A TARIF PLANTS DE P D T AB DU 26 10 17










TARIF HT DEPART 100KG MINIMUM GROUPE A

pdt17 18

GROUPE A



**TARIF HT DEPART - CONDITIONNEMENT 25 kg
POUR LES BIG BAG NOUS CONSULTER**

Variété	Caractéristiques	Calibre	Tarif HT / 25 kg
ALLIANS	 Peau jaune, chair ferme jaune foncé. Demi-précoce, très belle présentation, très peu sensible au mildiou du feuillage, très bonne conservation, excellente qualité culinaire	28/32	41 €
		32/40	30 €
		40/45	26 €
APOLLO	 Peau jaune, chair tendre jaune. Précoce, belle présentation, bonne conservation, rustique	28/35	38 €
		35/45	26 €
		45/50	23 €
BINTJE	 Peau jaune, chair tendre jaune. Précocité moyenne, productive, bonne qualité gustative	28/35	37 €
		35/45	25 €
	VAPEUR PUREE POTAGE	45/50	23 €
CHARLOTTE	 Peau jaune, chair ferme jaune. Demi-précoce, peu sensible au mildiou du tubercule, bonne qualité culinaire.	25/32	37 €
		32/40	26 €
		40/45	23 €
DELPHINE	 Peau rouge, chair tendre jaune. Précocité moyenne, très belle présentation, assez peu sensible au mildiou, bonne conservation, très bonne qualité culinaire	28/35	37 €
		35/45	26 €
		45/50	23 €
DESIREE	 Peau rouge, chair tendre jaune. Demi-tardive, assez peu sensible au mildiou, productive, très bonne conservation POLYVALENTE	28/35	37 €
		35/45	26 €
		45/50	23 €
EDEN	 Peau jaune, chair tendre jaune pâle. Demi-tardive, belle présentation, peu sensible au mildiou du feuillage, très productive, très bonne conservation	35/45	
		28/35	
	 Peau jaune, chair tendre. Précoce, peu sensible au mildiou, rustique et bonne conservation	28/35	39 €

MAIWEN		POLYVALENTE	35/45	28 €
			45/50	25 €
NICOLA		Peau jaune, chair ferme jaune. Précocité moyenne, belle présentation, bon rendement, assez bonne conservation, peu sensible au stress hydrique et à la galle commune	25/32	37 €
			32/40	26 €
			40/45	23 €
PASSION		Peau jaune claire et chair jaune et tendre. Précocité moyenne, belle présentation, peu sensible au mildiou très productive, assez bonne conservation POLYVALENTE	μ28/35	39 €
			μ35/45	28 €
RIKEA		Peau jaune et chair jaune et tendre .Précoce peu sensible au mildiou , bonne conservation POLYVALENTE	μ28/35	39 €
			μ35/45	28 €
ROSABELLE		Peau jaune, chair ferme jaune. Précocité moyenne, belle présentation, bon rendement, bonne qualité culinaire	28/35	37 €
			35/45	26 €
RUBIS		Peau rouge, chair tendre jaune pâle. Demi-précoce, rustique, très belle présentation	28/35	37 €
			35/45	26 €
			45/50	23 €
			45/50	23 €
SAMBA		Peau jaune, chair fondante jaune foncé. Demi-précoce, belle présentation, assez peu sensible au mildiou, assez FOUR PUREE POTAGE	28/35	37 €
			35/45	26 €
SIRTEMA		Peau jaune, chair jaune et tendre , très précoce	28/35	
			35/45	26 €
			45/50	23
VALERY		Peau rouge, chair jaune et ferme.demi précoce , belle préservation productive, très bonne conservation	25/32	41
			32/40	30
			40/45	26

GRUPE B

HT DEPART 25 KG MINIMUM CONDITIONNEMENT 25KG

AMANDINE		Peau jaune chair jaune et ferme eu sensible au mildiou du feuillage SALADE VAPEUR	25/37
			35/45
LADY CHRISTI		Peau jaune, chair jaune pale et ferme, précoce pour tunnel et plein champ TIENS A LA CUISSON	35/45
			35/45

Nos conseils éventuels de culture sont issus des recommandations de nos semenciers et de nos propres observations, et de ce fait non sont en aucun cas contractuels.

SARL GENETIC & DISTRIBUTION

Cultures Spécialisées








3 Lizenderie – D 812 GOSNÉ
 35140 SAINT-AUBIN-DU-CORMIER
 Tél : 02 99 66 37 53
 Fax : 02 99 66 36 39
genetic-distribution@orange.fr
 N° Siret : 39912052600021
 N.A.F. : 4622ZZ
 N° intracommunautaire : FR 89399120526








www.genetic-distribution.com

1123 D TARIF POMMES DE TERRE BIOLOGIQUES DU 23 11 17

TARIF DEPART A PARTIR DE 25 KG GROUPE D CONDITIONNEMENT 25 KG

Variété	Caractéristiques	Calibre	Prix
AGATA	 Hâtive	28/35	43 €
		35/45	33 €
ALTESSE	 Chair ferme, 1/2 hâtive	35/45	35 €
ALLIANS	 demi précoce	25/32	63 €
		32/40	34 €
		40/45	30 €
AMANDINE	 Peau jaune, chair ferme jaune pâle. Précoce, peu sensible au mildiou du feuillage, assez peu sensible à la galle commune	25/35 35/45	
ANAI		28/35	51 €
		40/50	32 €
ANOE	 précoce	28/35 35/45	56 € 36 €
APPOLO	 précoce	μ28/35 35/45	44 € 31 €
ARTEMIS	 1/2 hâtive	35/45	34 €
BINTJE	 demi précoce	35/45	31 €
CEPHORA	 1/2 tardive	25/32	53 €
		35/45	35 €
CHARLOTTE	 demi précoce	25/35	47 €
		38/40	35 €
		μ40/45	30 €
CHEYENNE	 Chair ferme, précoce	25/35	
		35/45	36 €
COQUINE	 Précoce	25/35	
		35/45	
DALIDA	 Rouge, 1/2 hâtive	28/35	54 €
		35/45	34 €
DELPHINE	 demi précoce	35/45	33 €
DESIRÉE	 demi tardive	35/45	33 €
DITTA	 1/2 hâtive	28/35	40 €
		35/45	33 €
		45/50	21 €
EDEN	 demi tardive	28/35	
EMERAUDE		40/45	
GOURMANDINE	 1/2 hâtive	35/45	30 €
KURODA	 1/2 hâtive	28/35	41 €
		35/45	34 €
MAIWEN	 Précoce	μ35/45	34 €
MARTINA NT	 1/2 hâtive	35/50	25 €
MANITOU NT		35/45	35 €
MONALISA	 Précoce	28/35	
		35/45	35 €
NICOLA	 demi précoce	28/35	64 €
		40/45	27 €
		32/40	31 €
ORLA		32/45	33 €
OSTARA	precoce	μ25/35	40 €
		μ35/45	30 €
PASSION	demi précoce	μ28/35	47 €
		μ35/45	33 €
RATTE	 demi précoce	25/35	60 €
ROSABELLE	 demi précoce	28/35	45 €
		35/45	31 €
		μ28/35	44 €

Variété	Caractéristiques	Calibre	Prix
RUBIS 	demi précoce	35/45	46 €
SIRTEMA 	précoce	28/35	35 €
		35/45	31 €
TOPINANBOUR 			70 €
SAMBA 	demi précoce	35/45	31 €
SPUNTA 	demi précoce	40/45	39 €